

ALLEVAMENTO E INNOVAZIONE: LA DIFFERENZA LA FANNO LE PERSONE



Cremona – 28/10/17

Sergio Borella – Az. Agr. Borella Giacomo ed Emilio S.S.

Anno di fondazione: 1990

- 50 vacche
- Stabulazione fissa
- 35 ha lavorati





Nel 1992:

- Stabulazione libera
- Sala di mungitura 5+5
- 85 vacche in mungitura
- 52 ha lavorati



Nel 2002:

Iscrizione ai controlli funzionali e piano SATA

- Primi dati produttivi e riproduttivi
- Programma di gestione



Nel 2012:

- Nuova stalla con 120 cuccette,
- 450 mq di lettiera

Ora:

150 vacche,
52 ha lavorati



MANSIONI:

Mungitura

Protocolli di fecondazione

Fecondazione

Gestione dei vitelli

Stesura del bilancio

Gestione del post parto

Eventuali terapie

FORMAZIONE:

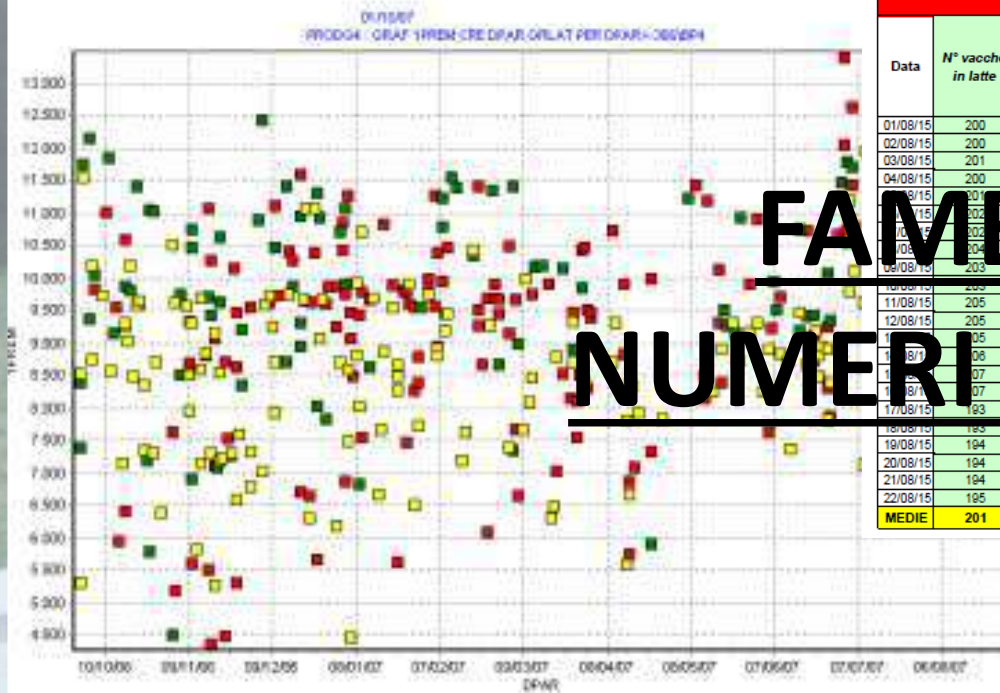
- Diploma
- Corso fecondazione
- Esperto di razza Frisona
- Direttore d'azienda
- Gestione economica aziende da latte



Le tre regole dell'allevamento:

- 1 – Fare più latte possibile
- 2 – Ridurre i costi il più possibile
- 3 – Mai andare contro il punto 1





FAME DI NUMERI E DATI!

Autocontrollo giornaliero del sistema alimentare												
Data	N° vacche in latte	quantità unifeed scaricata Kg	quantità unifeed avanzata Kg	ss razione	costo razione euro per kg/ss	kg SSI	KG latte venduto giornaliero	KG latte/vacca nel frigo	Ricavo del latte al KG	Rapporto latte/SSI	Euro IOFC vacca al giorno	Euro IOFC stalla al giorno
01/08/15	200	9300	50	52.0%	0.2940	24,05	7749,7	39,9	0,3850	1,66	8,31	1661,78
02/08/15	200	9300	50	52.0%	0.2940	24,05	7788,9	40,1	0,3850	1,67	8,39	1677,31
03/08/15	201	9300	80	52.0%	0.2940	23,85	7821,8	40,1	0,3850	1,68	8,43	1694,51
04/08/15	200	9320	80	52.0%	0.2940	24,08	8016,5	41,3	0,3850	1,72	8,83	1766,13
05/08/15	201	9504	549	52.0%	0.2940	23,18	7971,2	40,5	0,3850	1,75	8,76	1761,56
06/08/15	202	9526	540	52.0%	0.2940	23,13	8006,2	39,8	0,3850	1,72	8,54	1724,09
07/08/15	202	9530	500	52.0%	0.2940	23,76	7971,2	39,9	0,3850	1,68	8,36	1688,51
08/08/15	204	9450	400	52.0%	0.2940	23,07	7885,1	39,3	0,3850	1,70	8,36	1706,05
09/08/15	203	9430	450	52.0%	0.2940	23,00	7749,7	38,7	0,3850	1,68	8,16	1655,53
10/08/15	205	9476	499	52.0%	0.2940	23,16	7805,3	38,6	0,3850	1,71	8,45	1714,55
11/08/15	205	9620	40	52.0%	0.2940	24,30	7885,1	38,9	0,3850	1,60	7,85	1608,44
12/08/15	205	9640	80	52.0%	0.2940	24,05	8152,5	40,0	0,3850	1,66	8,32	1704,78
13/08/15	205	9700	70	52.0%	0.2940	24,05	7749,7	38,0	0,3850	1,58	7,55	1547,44
14/08/15	206	9390	100	52.0%	0.2940	24,25	8263,7	40,3	0,3850	1,72	8,63	1776,79
15/08/15	207	9450	60	52.0%	0.2940	23,99	7876,4	38,6	0,3850	1,64	7,93	1641,47
16/08/15	207	9270	100	52.0%	0.2940	24,24	7971,2	39,1	0,3850	1,70	8,27	1712,12
17/08/15	193	9315	110	52.0%	0.2940	24,30	7599,3	40,0	0,3850	1,61	8,11	1564,68
18/08/15	193	9300	100	52.0%	0.2940	24,78	7766,2	40,9	0,3850	1,65	8,45	1630,70
19/08/15	194	9350	90	52.0%	0.2940	24,82	7522,1	39,8	0,3850	1,60	8,03	1556,95
20/08/15	194	9300	70	52.0%	0.2940	24,74	7704,4	41,0	0,3850	1,66	8,50	1649,78
21/08/15	194	9450	90	52.0%	0.2940	25,09	7856,1	40,7	0,3850	1,62	8,31	1611,49
22/08/15	195	9550	180	52.0%	0.2940	24,99	7727,1	40,9	0,3850	1,64	8,39	1636,87
MEDIE	201	9418	179	52.0%	0.2940	23.96	7845.5	39.9	0.3850	1.67	8.31	1667.75

Gestione economica

anno analizzato: 2016



CONFRONTARSI SEMPRE PER MIGLIORARSI



MENU PRINCIPALE	
INFERIMENTO	INSTRUMENTI INSERIMENTI
ACQUISTI	VERSAMENTI IVA
ONERI FINANZIARI	DATI PER BILANCIO
AMMORTAMENTI VARI	EFFICIENZA PRODUZIONI AGRICOLE
INVENTARIO SCORTE	ANALISI DATI ECONOMICI
	PRIMA NOTA C.E.
	ANALISI DI BILANCIO
	INDICI TECNICO ECONOMICI

2014/2015

- 5,2 €/100 litri

Anni

Punto di pareggio su anno prec.

2015/2016

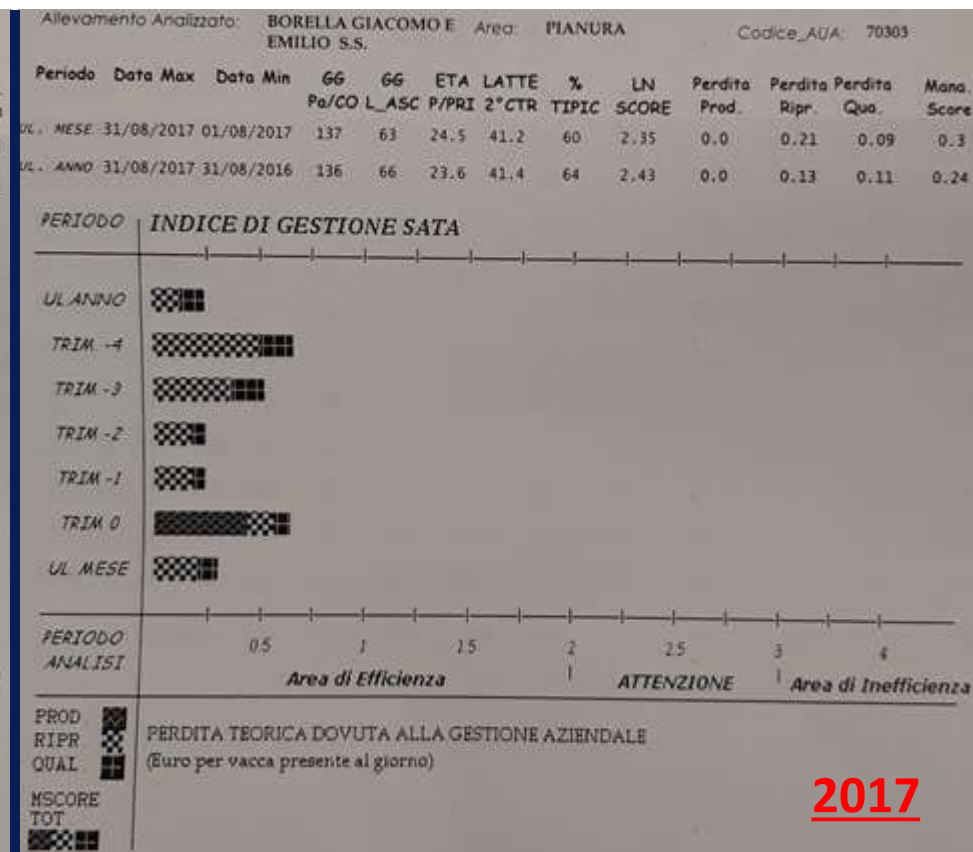
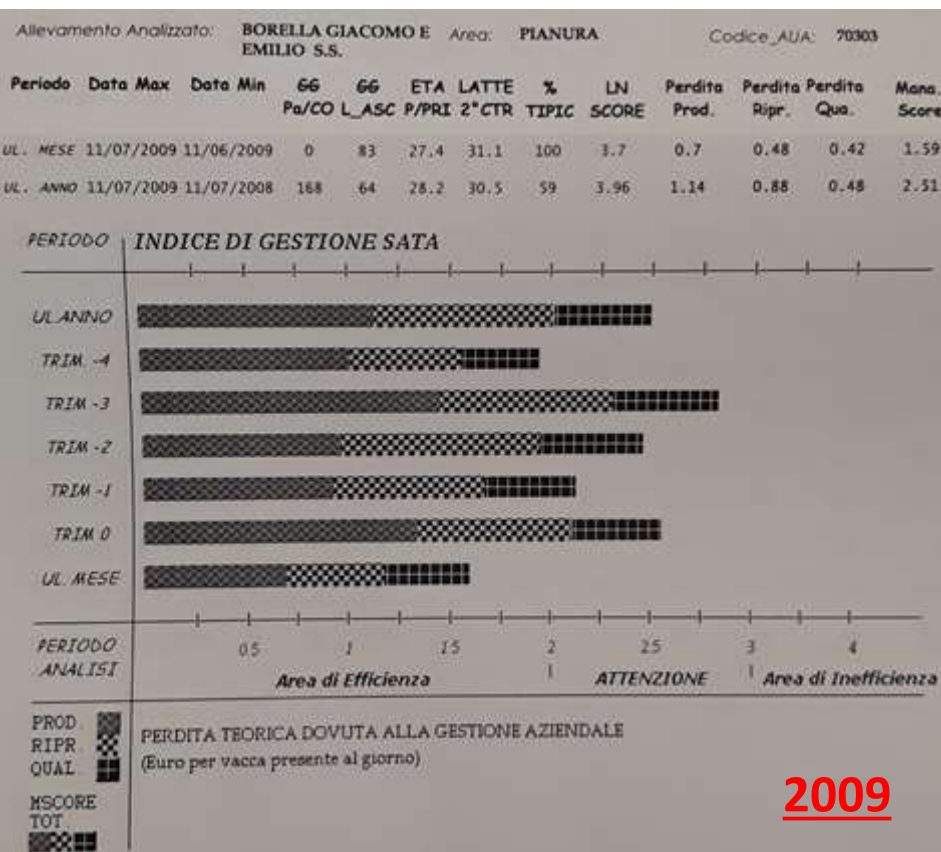
- 6,3 €/100 litri

Prezzo del latte senza IVA

2014: 42,5 €/100 litri

2015: 36,1 €/100 litri

2016: 35,3 €/100 litri





Grazie per l'attenzione